

BOIS

BOIS

 **SEIGNEURIE**[®]
PEINTURES & REVÊTEMENTS

LES ÉTAPES DE VOTRE CHANTIER BOIS

1

PRÉPARER LE SUPPORT

- ▶ BROSSER/NETTOYER
- ▶ PONCER
- ▶ DÉCAPER

2

TRAITER LE SUPPORT

- ▶ TRAITER LE BOIS
CONTRE TOUT TYPE
D'ATTAQUE

3

CHOISIR UNE FINITION

- ▶ LES SATURATEURS
ET LES HUILES
- ▶ LES LASURES
- ▶ LES VERNIS
- ▶ LES LAQUES

DES SOLUTIONS POUR VOS CHANTIERS BOIS

LES VOILETS, BARDAGES, ABRIS DE JARDIN



LES MENUISERIES, POUTRES, PORTES, FENÊTRES



LE MOBILIER DE JARDIN, LES TERRASSES BOIS



LE BOIS NÉCESSITE UNE PRÉPARATION ADAPTÉE SELON SA NATURE ET SON ÉTAT POUR OBTENIR UNE FINITION DE QUALITÉ ET À L'ÉPREUVE DU TEMPS.

ESSENCES		PRÉPARATIONS SPÉCIFIQUES	
<p>TROPICAUX</p> 	 <p>TECK IROKO PADOUK</p> <p>MENUISERIES EXTÉRIEURES, BARDAGES, TERRASSES, MOBILIERS DE JARDIN.</p>		<p>DÉGRAISSAGE</p> <p>À l'aide d'un chiffon imprégné d'un solvant ou dégraissant adapté, éliminer les graisses. Bien laisser sécher. C'est une étape particulièrement importante sur certains bois : Iroko, Padouk, Okoumé.</p>
<p>RÉSINEUX</p> 	 <p>PIN EPICÉA RED CEDAR</p> <p>MENUISERIES INTÉRIEURES/EXTÉRIEURES, BARDAGES, PARQUETS, MOBILIERS DE JARDIN.</p>		<p>LES CANAUX DE RÉSINES</p> <p>Ils sont matérialisés par des coulures collantes, blanchâtres ou brunâtres. Prévoir une élimination par grattage et nettoyage au solvant.</p>
<p>FEUILLUS</p> 	 <p>HÊTRE FRÊNE CHÊNE</p> <p>MENUISERIES INTÉRIEURES/EXTÉRIEURES, PARQUETS, CHARPENTES, LAMBRIS.</p>		<p>REMONTÉES DE TANIN</p> <p>Éliminer les taches de tanin à l'acide oxalique, rincer à l'eau claire, puis laisser sécher. Pour éviter leur réapparition, bloquer le tanin avec une impression solvantée.</p>

1. PRÉPARER LE SUPPORT

PRÉPARATIONS GÉNÉRALES

AVANT TOUS TRAVAUX, IL EST IMPORTANT D'ÉLIMINER LES SALISSURES ET PEINTURES EN MAUVAIS ÉTAT ET DE CRÉER L'ADHÉRENCE.



BROSSAGE / NETTOYAGE

À l'aide d'une brosse et d'un chiffon humide, éliminer les salissures présentes.



PONÇAGE

Faire un ponçage léger au grain moyen à fin (120 à 220) afin d'éliminer les parties non adhérentes et le bois défibré. Il permet aussi de favoriser l'adhérence. Épousseter, puis essuyer à l'aide d'un chiffon humide.

CAS DES ANCIENNES FINITIONS EN MAUVAIS ÉTAT

DEUX SOLUTIONS :

- ▶ Éliminer par un ponçage soigné la totalité de la surface afin de revenir au support brut.
- ▶ Ou utiliser le produit XYLOPHÈNE DÉCAPANT GEL MULTI-SUPPORTS.

DÉCAPAGE

ANCIENNES PEINTURES EN MAUVAIS ÉTAT

C'EST UNE ÉTAPE UTILE VOIRE INDISPENSABLE avant de traiter, protéger, peindre ou vernir un bois qui a déjà reçu plusieurs couches de peinture, de lasure ou de vernis.

LA SOLUTION SEIGNEURIE



XYLOPHÈNE DÉCAPANT GEL MULTI-SUPPORTS

LE DÉCAPANT FACILE À APPLIQUER

- ▶ Ne coule pas.
- ▶ Enlève les couches multiples et anciennes.
- ▶ Élimine tous types de peinture, vernis, lasure, vitrificateur, colle et mastic.



▶ 1 L

- 1- Avant ouverture, se protéger les yeux, la peau et les voies respiratoires avec un équipement adapté.
- 2 - Appliquer à la brosse une couche épaisse et régulière de XYLOPHÈNE DÉCAPANT GEL MULTI-SUPPORTS.
- 3 - Laisser agir le temps recommandé, retirer les anciens fonds à l'aide d'une spatule. Rincer et effectuer les préparations générales. Consulter la fiche technique du produit pour plus d'information.

2. TRAITER LE SUPPORT

LE BOIS EST UN MATÉRIAU VIVANT, IL EST SENSIBLE AUX RISQUES BIOLOGIQUES (INSECTES DU BOIS, CHAMPIGNONS) ET ATTAQUES ATMOSPHÉRIQUES.



TERMITES



INSECTES
À LARVES XYLOPHAGES



ILS PÉNÈTRENT AU CŒUR DU BOIS, Y CREUSENT DES GALERIES QUI LE FRAGILISENT.



CHAMPIGNONS



LE BOIS DOIT LUTTER CONTRE L'HUMIDITÉ ET LE DÉVELOPPEMENT DE CHAMPIGNONS, D'ALGUES ET DE MOISSISURES.



ATTAQUES
ATMOSPHÉRIQUES



LE BOIS, SOUMIS AUX CONTRAINTES EXTÉRIEURES (UV, PLUIE, POLLUTION), SE DÉGRADE RAPIDEMENT.

TRAITER LE BOIS CONTRE TOUT TYPE D'ATTAQUE

BOIS ATTAQUÉ PAR LES INSECTES DU BOIS, CHAMPIGNONS, SOUMIS AUX INTEMPÉRIES ET UV

CES ATTAQUES peuvent causer des dégâts irréversibles et dégrader meubles, menuiseries et structures en bois.

UNE SOLUTION UNIQUE contre toutes les agressions du bois : un traitement préventif et curatif.

LA SOLUTION
SEIGNEURIE



XYLOPHENE MULTI-USAGES

LE TRAITEMENT DU BOIS CONTRE TOUTES LES ATTAQUES

- ▶ Insecticide, anti-termites et fongicide.
- ▶ Idéal pour les surfaces soumises à l'humidité et aux UV.
- ▶ Compatible avec tous types de finitions (lasures, peintures, vernis, cires, vitrificateurs, teintures...).



▶ 6 L / 20 L

3. CHOISIR UNE FINITION



LE SATURATEUR ET L'HUILE DE TECK

- ▶ CONSERVE L'ASPECT NATUREL DU BOIS
- ▶ NOURRIT ET PROTÈGE LE BOIS
- ▶ IDÉAL POUR MOBILIERS DE JARDINS ET TERRASSES



LA LASURE

- ▶ PROTÈGE ET DÉCORE LE BOIS
- ▶ LAISSE APPARAÎTRE LE VEINAGE DU BOIS
- ▶ IDÉAL POUR BARDAGES, VOLETS ET PORTES

BONDEX SATURATEUR

LA PROTECTION QUI CONSERVE
L'ASPECT NATUREL DE VOS TERRASSES

- ▶ Anti-dérapant, particulièrement adapté aux terrasses.
- ▶ Résistant à l'eau chlorée et aux intempéries.
- ▶ Haute protection contre les UV et le grisaillement.



▶ 5 L ▶ 3 teintes



BONDEX HUILE DE TECK

L'HUILE QUI PROTÈGE ET RAVIVE
VOTRE MOBILIER DE JARDIN

- ▶ Redonne de l'éclat aux bois exotiques
- ▶ Très résistant aux intempéries et aux UV.
- ▶ Anti-taches et anti-graisses.



▶ 1 L ▶ 1 teinte



PENSEZ AU DÉGRISSEUR BONDEX POUR UNE ACTION RAPIDE SUR BOIS GRISAILLÉS ET NOIRCIS : IL REDONNERA AU BOIS SON ASPECT D'ORIGINE !

BONDEX LASURE TOTALE PROTECTION

LA LASURE HAUTE PROTECTION

- ▶ Repousse l'eau mais laisse respirer le bois.
- ▶ Résistant au développement des champignons.
- ▶ Haute protection contre les UV et le grisaillement.



▶ 6 L ▶ 8 teintes



LISWOOD AQUA

LA LASURE SATINÉE SANS ODEUR

- ▶ Décore le bois et donne un bel aspect satiné.
- ▶ Sèche rapidement.
- ▶ Protège le bois contre les intempéries (sauf en incolore).



▶ 1 L / 5 L / 20 L

3. CHOISIR UNE FINITION



LES VERNIS

- ▶ TRANSPARENT, CONSERVE L'ASPECT NATUREL DU BOIS
- ▶ FORME UN FILM ÉPAIS D'ASPECT BRILLANT
- ▶ TRÈS HAUTE DURABILITÉ



LES LAQUES

- ▶ OPAQUE, MASQUE LE VEINAGE DU BOIS
- ▶ FORME UN FILM D'ASPECT SATINÉ OU BRILLANT
- ▶ APORTE UNE GRANDE RÉSISTANCE AUX UV

LA SOLUTION SEIGNEURIE

VERNIS LUSTRA 1000

LE VERNIS BRILLANT RÉSISTANT

- ▶ Garnissant, permet une protection durable.
- ▶ Conserve l'aspect naturel du bois.
- ▶ Résistant aux intempéries et aux UV.



⚠ SUR PADOUK ET IROKO, BIEN DÉGRAISSER AU PRÉALABLE OU PRÉFÉRER LA PHASE AQUEUSE

- ▶ 1 L / 5 L / 20 L



SOYDOR

LA LAQUE SATINÉE À HAUTE RÉSISTANCE

- ▶ Excellent rendu.
- ▶ Grande facilité d'entretien.
- ▶ Très bon enrobage des arêtes.



- ▶ 1 kg / 3 kg / 20 kg



PANTINOX SR9

LA LAQUE À HAUT BRILLANT ET ULTRA RÉSISTANTE










- ▶ Grande facilité d'entretien.
- ▶ Très beau rendu.
- ▶ Facile à appliquer.



- ▶ 1 kg / 3 kg / 10 kg / 20 kg



LA GAMME BOIS

1. PRÉPARATION	2. TRAITEMENT	3. FINITION			
		SATURATEURS ET HUILES	LASURES	VERNIS	LAQUES
<p>XYLOPHÈNE DÉCAPANT GEL MULTI-SUPPORTS</p>  <p>LE DÉCAPANT FACILE À APPLIQUER</p>	<p>XYLOPHÈNE MULTI-USAGES</p>  <p>LE TRAITEMENT DU BOIS CONTRE TOUTES LES ATTAQUES</p>	<p>BONDEX SATURATEUR ANTI-DÉRAPANT</p>  <p>LA PROTECTION QUI CONSERVE L'ASPECT NATUREL DE VOS TERRASSES</p>	<p>BONDEX LASURE TOTALE PROTECTION</p>  <p>LA LASURE HAUTE PROTECTION</p>	<p>VERNIS LUSTRA 1000</p>  <p>LE VERNIS BRILLANT RÉSISTANT</p>	<p>SOYDOR</p>  <p>LA LAQUE SATINÉE À HAUTE RÉSISTANCE</p>
		<p>BONDEX HUILE DE TECK</p>  <p>L'HUILE QUI PROTÈGE ET RAVIVE VOTRE MOBILIER DE JARDIN</p>	<p>LISWOOD AQUA</p>  <p>LA LASURE SATINÉE SANS ODEUR</p>		<p>PANTINOX SR9</p>  <p>LA LAQUE À HAUT BRILLANT ET ULTRA RÉSISTANTE</p>



 **SEIGNEURIE**[®]
PEINTURES & REVÊTEMENTS

